

Werkleitungssanierung Paradies- und Brühlstrasse

Paradiesstrasse

Werkleitungsplan 1:200

Bauprojekt

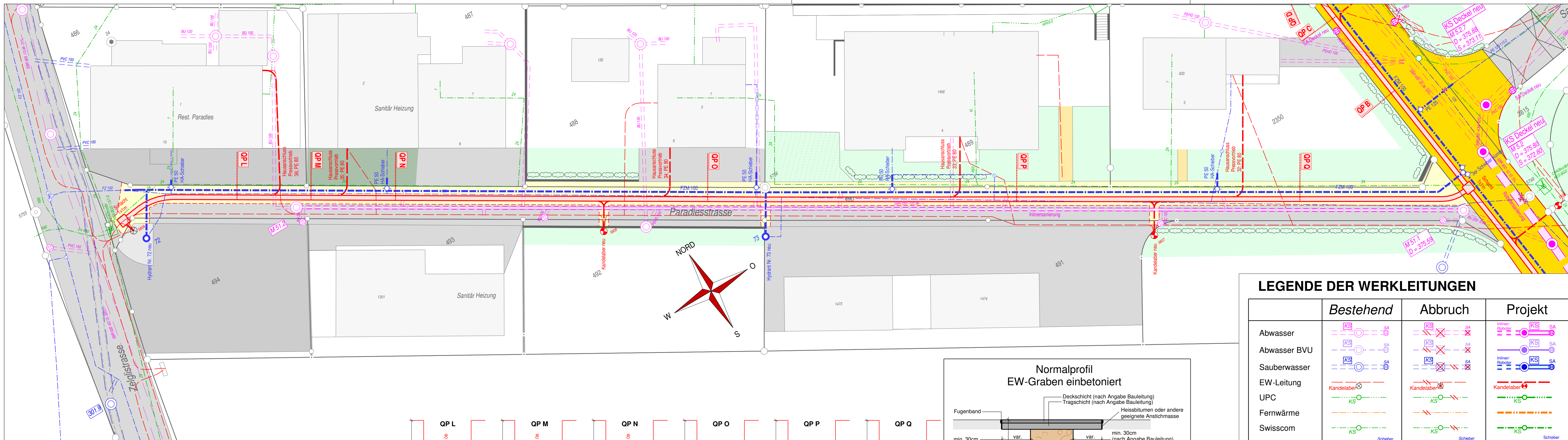
Übersicht:



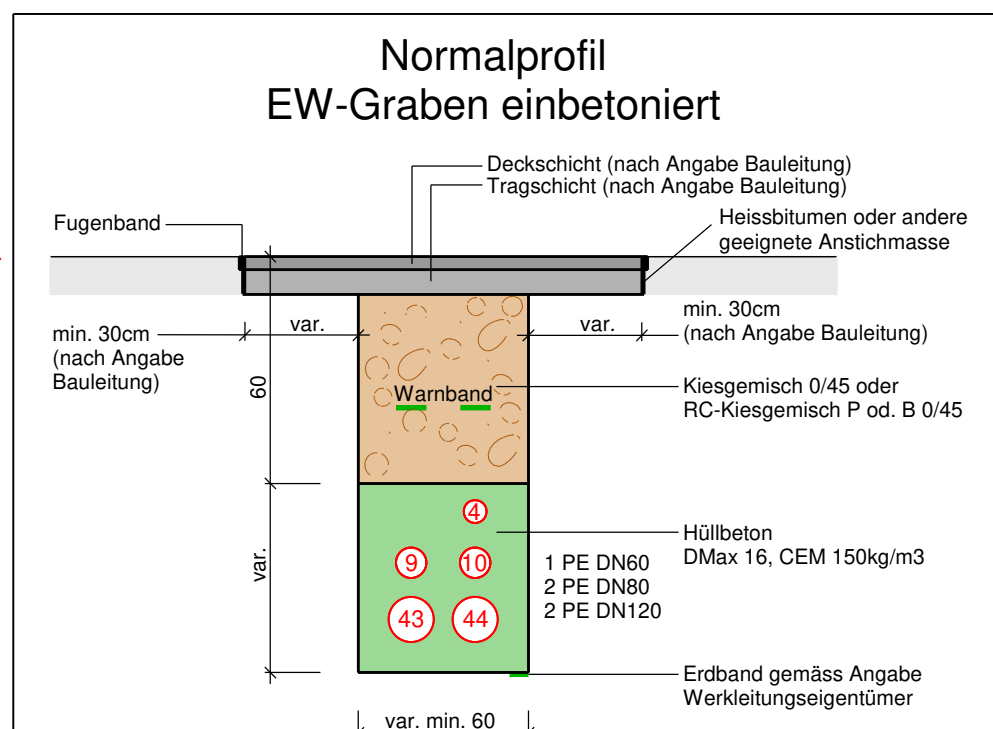
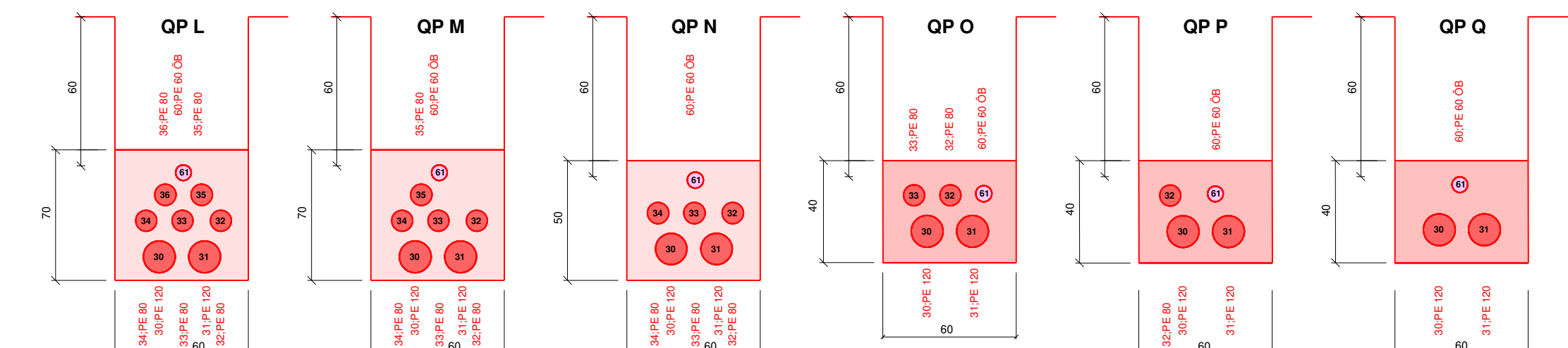
1:50'000



Gez.: N. Ritzmann Plan Nr.: 07/383.6-2
Gepr.: M. D'Agrosa Datum: Dezember 2021
Format: 1050 mm x 297 mm Änderung:
Datei: 1-001 Bemerkung:



Planinformationen		
Projekt-Nr.:	07-383_LV95	Plotterstellung: 09.12.2021
CAD-Version:	RIB iTWO civil 2020	Planausschnitt: 6-2
Trassegestaltung:		Bezugsmaßstab: 1:200
Foliengruppe:		Plotdatei: 07-383_6-2.pdf
ICD-Plan	Hintergrund / Farbe	Bemerkung
1-001.icd		



LEGENDE DER WERKLEITUNGEN

	Bestehend	Abbruch	Projekt
Abwasser			
Abwasser BVU			
Sauberwasser			
EW-Leitung			
UPC			
Fernwärme			
Swisscom			
Wasser			
Gas			
Signalleitung			
Militär			

Die Lage der bestehenden Werkleitungen in diesem Plan können Abweichungen aufweisen. Die genaue Lage ist vor Baubeginn mittels Sondierungen festzustellen. Der Werkleitungseigentümer übernimmt für beschädigte Leitungen keine Verantwortung.